

LEXUS

Apparecchio per illuminazione di esterni a luce indiretta costituito da:




- Palo in alluminio estruso verniciato
- Struttura superiore in alluminio pressofuso verniciato
- Diffusore in vetro temperato
- Parabola riflettente in alluminio
- Guarnizione in silicone
- Viti di chiusura in acciaio inox
- Verniciatura in polveri poliestere ad elevata resistenza ai raggi ultravioletti e alla corrosione

Indirect light outdoor luminaire constructed of:

- Painted extruded aluminium post
- Painted die-cast aluminium head
- Tempered glass diffuser
- Aluminium reflector
- Silicon gasket
- Stainless steel screws
- Painting using high resistance to UV and corrosion polyester powders




Colori - Colours

- X=3**  Nero
Black
- X=9**  Antracite
Anthracite
- X=4**  Silver


Diffusore - Diffuser
Codice-Code 00 4011
Vetro/Glass

Le lampadine vengono fornite solo su richiesta
Bulbs supplied only on request

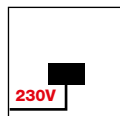
Classe energetica : vedi pag. 356
Energy class : see page 356



Installazione a terra
Floor mounting



L'emissione di luce verso il basso è nel pieno rispetto delle leggi contro l'inquinamento luminoso.
The direct light emission is in full compliance with standard light pollution directives



LED

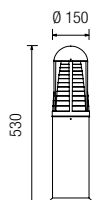
L'apparecchio è fornito completo di alimentatore elettronico Full Range 100/240V 50/60Hz posizionato all'interno dell'apparecchio.
The luminaire is supplied with a Full Range 100/240V 50/60Hz built-in transformer.





2401 H 530

2401.83X		TC-T	26W	GX24 d-3
2401.35X		HIT	35W	G12
2401.66X		LED	13,5W	1550 lm 4000 K
2401.67X		LED	13,5W	1450 lm 3000 K



2400 H 730

2400.83X		TC-T	26W	GX24 d-3
2400.35X		HIT	35W	G12
2400.66X		LED	13,5W	1550 lm 4000 K
2400.67X		LED	13,5W	1450 lm 3000 K

